

三井住友建設グループ従業員の皆さまへ

団体扱自動車保険

インターネットによる継続手続きのご案内



平素は、三井住友海上の自動車保険をご愛顧いただき、まことにありがとうございます。

今回満期となりますご契約につきましては、インターネットで補償内容の見直し・再試算・継続手続きが可能となります。ぜひご利用ください。

満期日直前の事故や満期日直前の車両入替など、ご契約内容の変更があるとインターネットでお手続きいただけない場合がございます。

まずはSMC商事のホームページにアクセス！

<https://smc-s.co.jp/>

スマートフォンはQRコード
※からアクセス！

<推奨環境>

スマートフォン	iOS 13,14/Safari Android 8.0~ 10/Google Chrome
タブレット	iOS 13,14/Safari Android 8.0~ 10/Google Chrome
パソコン	Windows 8.1,10/Internet Explorer11,Google Chrome



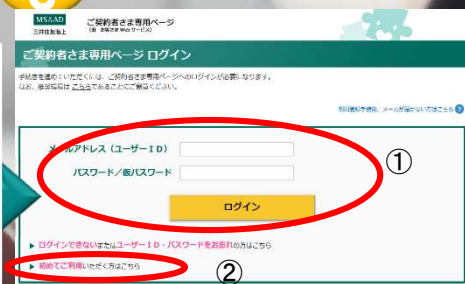
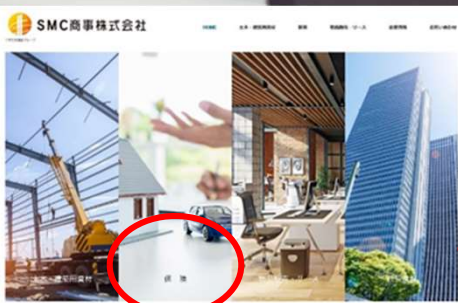
お手続き方法

Step 1

Step 2

Step 3

三井住友海上 ご契約者さま専用ページ



◆「保険」を選択。

◆「団体扱自動車保険継続手続き」を選択。

- ①既に登録済みの方は、ID・パスワードを入れてログインください。ログイン後は「STEP6」の画面に飛びます。
- ②初めて登録される方は「初めてご利用いただく方はこちら」のボタンをクリックください。本人確認、ID・パスワード登録のため、ご契約者さま専用ページの登録を行います。画面の説明に従い、お手続きください。

PCやスマートフォンからぜひ、お手続きください

インターネットでお手続きできない主な内容

- ◆契約者を変更する場合
- ◆記名被保険者(主に使用する方)が変更となる場合
- ◆お車に変更がある場合 など

上記の場合、インターネットでのお手続きはご利用いただけませんので下記お問い合わせ先までご照会ください。

インターネットでお手続きいただいた場合は、申込書の提出は不要です。インターネットによるお手続きは、満期日の7日前までにお願いします。

※QRコードは株式会社デンソーウェブの登録商標です。

お問い合わせ先

〒104-0033 東京都中央区新川2-26-3 住友不動産茅場町ビル2号館4階

SMC商事株式会社 保険部

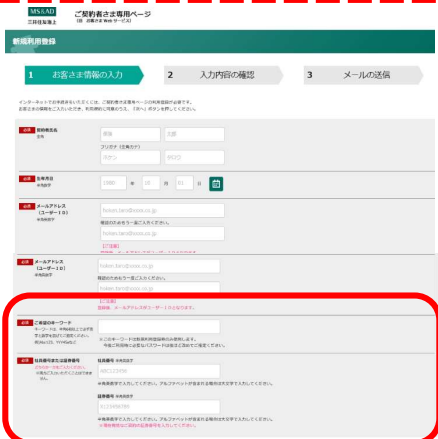
電話:03-4582-3414 FAX:03-4582-3461

Step 4

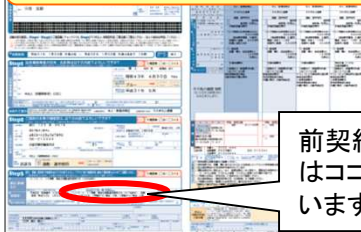
各項目を入力

PCの場合

スマートフォンの場合



■社員番号または前契約の証券番号のいずれかを入力ください。

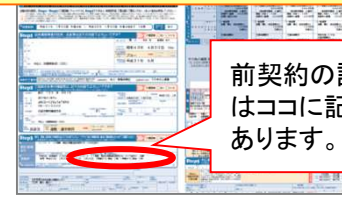


前契約の証券番号はココに記載しています。

※更新申込書または満期案内をご確認ください。



■社員番号または前契約の証券番号のいずれかを入力ください。



前契約の証券番号はココに記載されています。

Step 5

ID・パスワード登録

・お客さまの情報登録終了後、「ご契約者さま専用ページ」の画面を閉じた後で、お客さまのメールアドレスに送付された手続き画面のURLからID・パスワードの登録を行います。画面の説明に従いお手続きください。

■登録いただく主な画面

- ・メールアドレス(ユーザーID)・パスワード入力画面
- ・キーワードの入力画面



<PCの場合>



<スマートフォンの場合>

Step 6

「詳細・各種お手続き」を選択し、さらに「契約の継続手続き」を選択

- ・「契約の継続手続き」ボタンを選択。

Step 7

自動車保険更改手続き画面から「お手続きはこちら」を選択

・ご利用時間 : 7:00~26:30

年末年始はシステムが停止します。また、システムトラブルによりやむを得ずシステムが停止する場合がございますのでご了承ください。

お手続きはこちら

※画像はイメージのため、多少異なる場合があります。

ご契約者さま専用ページとは？

ご契約内容の確認、ご契約者の住所変更のお手続き、自動車保険のお車の入替のご連絡など、さまざまなサービスを24時間無料でご利用いただけるインターネットサービスです。

▶住所変更



住所変更はパソコンだけでなく、スマートフォンアプリ「スマ保」でもお手続きができます。書面などのご提出は不要です。

▶契約内容の確認

ご契約内容をWebでご確認いただけます。

▶自動車保険の契約内容変更受付



お車の入替、年令条件・運転者を限定する特約・お車の使用目的の変更の連絡ができます。